

# 電子服務認證\_憑證註冊 使用手冊

版次：1070801

中華民國 107 年 8 月 1 日



## 一、憑證安裝前置設定

在電子服務認證系統首頁的會員註冊前須知第 3 項，點選下載「跨平台網頁元件」安裝。

### 司法法院電子服務認證系統

會員帳號：

會員密碼：

輸入驗證： 4 8 7 5 0

**登入**

**忘記密碼**   **民眾註冊**   **憑證註冊**   **新手上路**

**律師註冊**   **會計師、專利師、專利代理人註冊**   **事務所管理者註冊**

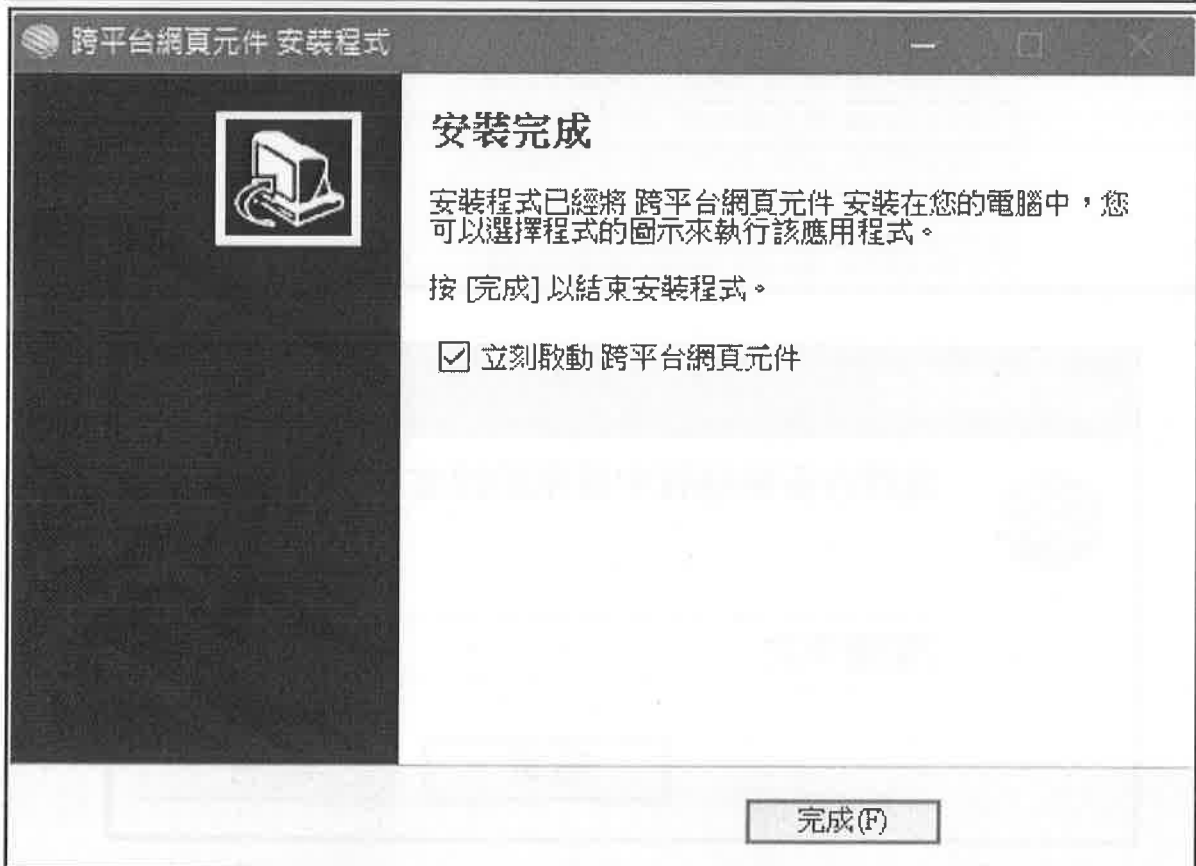
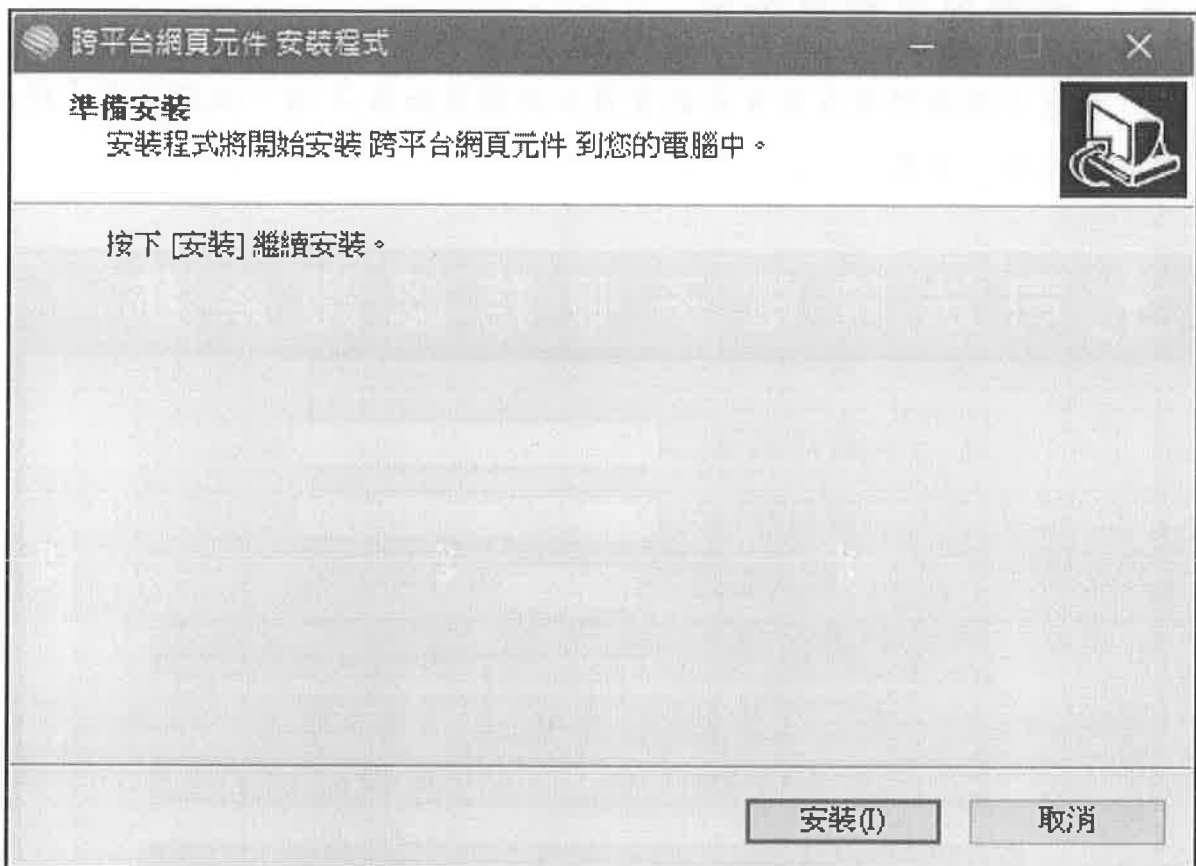
#### 會員註冊前須知

- 1.本服務目前提供自然人憑證、XCA、GCA、MOEACA 之申請服務。
- 2.請您先自行安裝「讀卡機之驅動程式」俾免產生操作困難。
- 3.請先下載並安裝「跨平台網頁元件」載點
- 4.若使用IE瀏覽器，請同時 請按滑鼠右鍵另存 環境設定元件
- 5.使用手冊 下載
- 6.「民眾註冊」提供民眾依自然人憑證註冊帳號  
「專門職業註冊」提供 律師、會計師、專利師 申請帳號

### 選擇安裝語言

選擇在安裝過程中使用的語言：

**確定**   **取消**



若使用微軟 IE 瀏覽器時，請同時下載環境設定元件並解壓縮後執行，執行時點左下方變更我的設定，執行後請關閉 IE 重新進入系統。



## 二、憑證註冊

The screenshot shows the login interface of the Court Electronic Service Authentication System. At the top, there is a header with the system name and a logo. Below the header, there are three input fields: '會員帳號' (Member ID), '會員密碼' (Member Password), and '輸入驗證' (Enter Verification Code). The verification code field contains the number '99232'. Below the input fields is a large '登入' (Login) button. Underneath the login button, there are several smaller buttons for different user types: '忘記密碼' (Forgot Password), '民眾註冊' (Public Registration), '憑證註冊' (Certificate Registration), '新手上路' (New User Guide), '律師註冊' (Lawyer Registration), '會計師、專利師、專利代理人註冊' (Accountant, Patent Lawyer, Patent Agent Registration), and '事務所管理者註冊' (Law Firm Manager Registration).

- (一) 憑證註冊適用於 XCA、GCA、MOEACA 這三種憑證，點選「憑證註冊」，詳閱服務條款及隱私權後，勾選同意進入註冊程序。

The screenshot shows the terms and conditions page of the Court Electronic Service Authentication System. At the top, there is a header with the system name and a logo. Below the header, there are two sections of text. The first section is titled '服務條款' (Terms of Service) and contains a paragraph of text. The second section is titled '隱私權保護政策修訂' (Privacy Policy Revision) and contains a paragraph of text. Below the text, there is a checkbox with the text '若您同意本服務條款及隱私權保護政策，請按下一步繼續。' (If you agree to the terms of service and privacy policy, please click the next step to continue.). Below the checkbox, there are two buttons: '取消註冊' (Cancel Registration) and '下一步' (Next Step).

- (二) 若使用微軟 IE 瀏覽器時，第一次進入註冊頁面需先點選下方允許 Active 執行，點選後再按 F5 重新整理頁面，接著輸入 PIN 碼按下一步進行驗證。

**司法法院電子服務認證系統**

**Step1/2. 會員註冊-驗證憑證**

請插入憑證並輸入PIN:

**說明**

- 1.會員註冊須使用憑證進行身分驗證，請將憑證插入讀卡機中。
- 2.每一憑證限申請一次，註冊時須驗證申請人「Email」用於訊息寄送使用。

**取消註冊** **下一步**

**司法法院電子服務認證系統**

**Step1/2. 會員註冊-驗證憑證**

請插入憑證並輸入PIN:

**說明**

- 1.會員註冊須使用憑證進行身分驗證，請將憑證插入讀卡機中。
- 2.每一憑證限申請一次，註冊時須驗證申請人「Email」用於訊息寄送使用。

**取消註冊** **下一步**

(三) 法人名稱由憑證自動帶入，其餘需自行登打帳號、密碼、統一編號、連絡電話與通訊地址，最後必須至少驗證電子信箱，行動電話驗證則可不使用。以上資料都填妥後點選「確認註冊」，即可以完成註冊。

## 司法院電子服務認證系統

### Step 2/2. 填寫「帳號 / 基本資料」(必填)

姓名：測試憑證 (由憑證自動帶入)

帳號：

帳號規則說明：  
1. 請勿使用身分證字號作為帳號。  
2. 請以大小英文字母及數字組合，最大長度20位元。

密碼：

密碼長度

密碼規則說明：  
請以大小英文字母、數字及符號@!?.~組合，最大長度12位元。

密碼再確認：

統一編號：

聯絡電話：

通訊地址：

### 註冊認證(EMAIL為必要認證)

E-MAIL：

發送認證碼

規則說明：  
1. 如需設定多組EMAIL請用半型「;」分隔設定，最多設定3組。  
2. 以第一組發送認證碼。

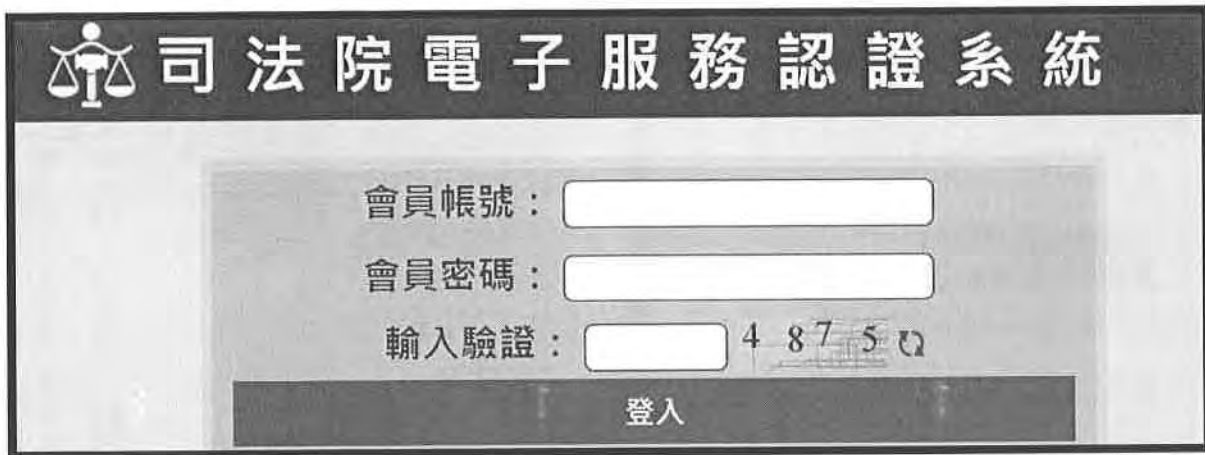
行動電話：

發送認證碼



### 三、使用認證系統登入服務

於系統首頁輸入會員帳號、會員密碼及驗證碼 4 碼，即可登入系統。



The screenshot shows the login interface of the Court Electronic Service Authentication System. At the top, there is a header with a scale icon and the text "司法院電子服務認證系統". Below the header, there are three input fields: "會員帳號:" (Member ID), "會員密碼:" (Member Password), and "輸入驗證:" (Enter Verification Code). The verification code field contains the digits "4 8 7 5" and a refresh icon. A "登入" (Login) button is located at the bottom center of the form.

登入後儀表板右側的「系統連結」，會顯示目前可使用的系統有哪些。左側顯示「登入資訊」，並可以修改密碼以及修改基本資料。



The screenshot shows the user dashboard after a successful login. The header is the same as the login page. Below the header, there is a navigation bar with the text "首頁 > 系統連結/最新消息". The dashboard is divided into several sections:

- 登入資訊:** A section on the left containing fields for "身分別:" (Identity) and "姓名:" (Name), a "登出" (Logout) button, and two tables of login records. The first table shows "最近登入成功記錄:" (Recent successful login records) with columns for date and IP address. The second table shows "最近登入失敗記錄:" (Recent failed login records) with columns for date and IP address. Below these tables are buttons for "修改基本資料" (Modify basic information) and "修改密碼" (Modify password).
- 系統連結/最新消息:** A section on the right containing a large button with a pencil icon and the text "司法院線上起訴及審判送作業平台" (Court online filing and judgment submission platform).
- 最新消息:** A section at the bottom right with the text "暫無內容..." (No content at the moment).

點選「系統連結」中的「司法院線上起訴及書狀傳送作業平台」，即可以登入服務認證系統之帳號登入至電子訴訟及線上起訴系統。

