

電子檔案管理和保存技巧全攻略

活動流程

活動名稱：資訊科技工作坊—電子檔案管理和保存技巧全攻略

活動時間：107年10月8日(一)下午1:30-3:30

活動地點：高師大和平校區圖書館一樓演講廳

講 師：國家發展委員會檔案管理局 講師群

對 象：本校學生和教職員，上限 80 人

一、活動流程：

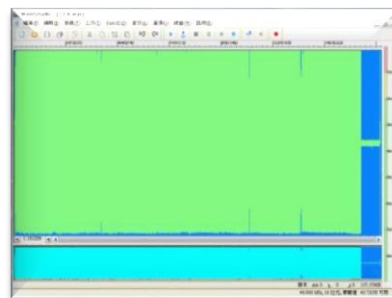
時間	上課內容	講師	備註
13:20~13:30	報到		
13:30~13:40 (10 分鐘)	活動致詞	檔案管理局文 書檔案資訊組	
13:40~14:00 (20 分鐘)	建教合作方式說明	檔案管理局電 子檔案保存實 驗室 楊耀名	提供學生實作方 向及專題題材方 向說明，另外寒暑 假可至檔管局實 習提供學分。
14:00~14:30 (30 分鐘)	1. 認識檔案管理局 ➢影片欣賞： 典藏過去，介接未來— 檔案與國家記憶-7分 29秒 2. 電子檔案保存長期策略 說明	檔案管理局電 子檔案保存實 驗室 楊耀名	透過影片介紹並 解說保存概念，以 及四種長期保存 策略說明及應用，最後以Q&A有 獎徵答方式與參 加者互動。
14:30~15:00 (30 分鐘)	1. 認識電子檔案保存實驗室 ➢影片欣賞：電子檔案保 存實驗室介紹影片-3分 20秒 2. 認識儲存媒體與轉置操作 ➢儲存媒體類型介紹 ➢實作過時儲存媒體轉置 數位檔案	檔案管理局電 子檔案保存實 驗室 陳寶鴻	欣賞實驗室介紹 影片先讓學生有 初步認識，解說儲 存媒體類型及展 示，並透過操作示 範過時儲存媒體 轉置方式，讓學生 了解如何喚醒過 時儲存媒體之電 子檔案。
15:00~15:30	交流時間		

二、相關教材：

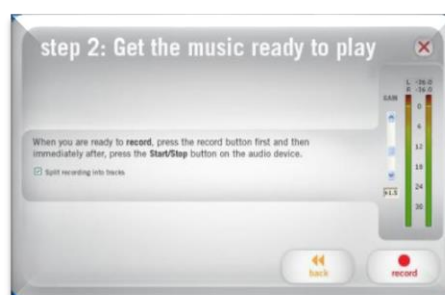
(一) 軟硬體設備



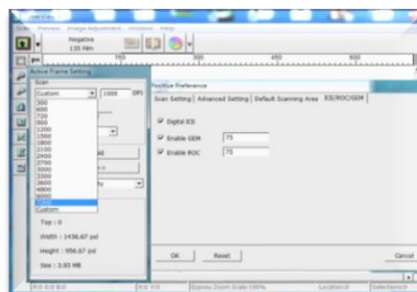
收錄音機



黑膠唱片播放機



正負片掃描器



(二) 過時儲存媒體展示

VHS 錄影帶、Betacam 錄影帶、Hi8 錄影帶、MINI 錄影帶、錄音帶、MD 光碟、LD 光碟、VCD 光碟、DVD 光碟、藍光光碟、黑膠唱片、傳統底片、幻燈片。