

高雄師範大學燕巢校區位置圖：

下燕巢交流道後右轉，直行約 4km 於深水國小（旁邊有天橋）左轉可達燕巢校區



高雄師範大學燕巢校區平面圖

筆試考場 生科大樓 B 館 1 樓 B101 研討室

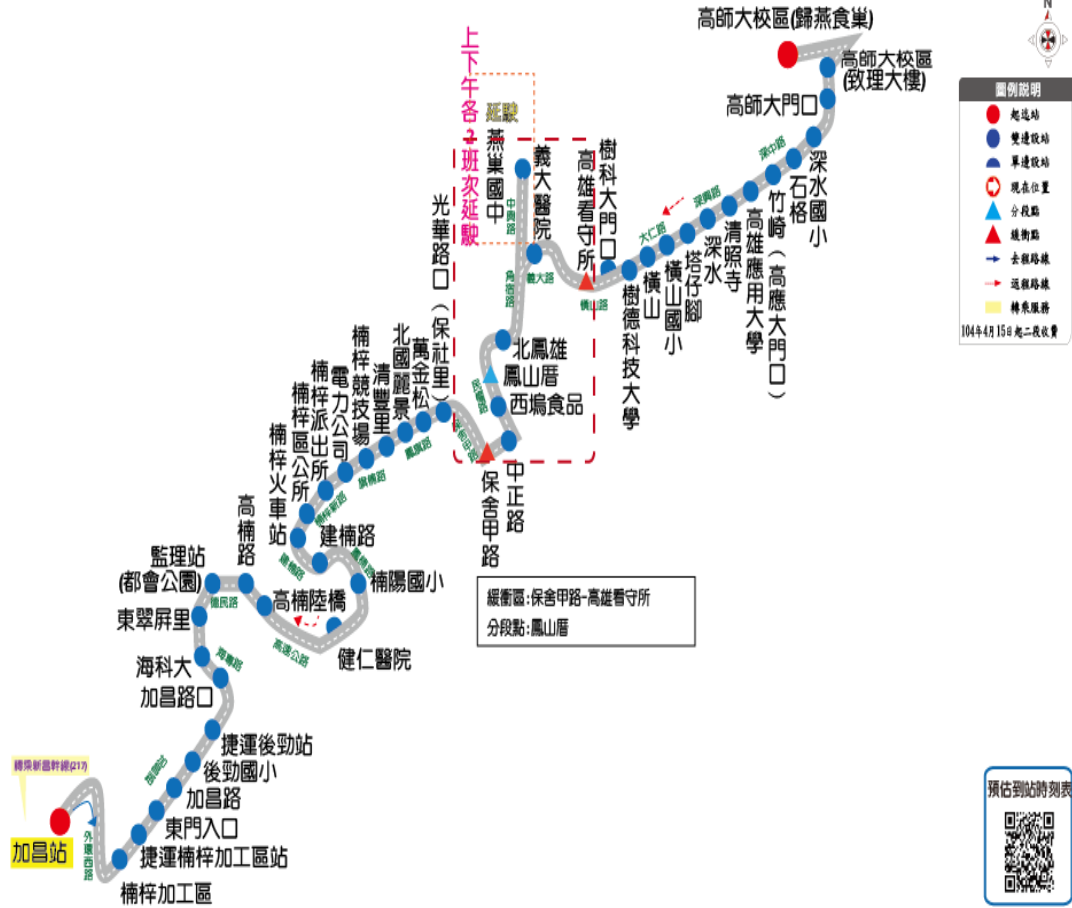


自 106 年 02 月 13 日起適用

E04(A) 燕巢學園快線(A) - 平日時刻表

• • 平日(星期一至五)

燕巢學園快線(A)(高鐵左營站 Taiwan High Speed Rail) 往 高師大燕巢校區(歸燕食巢)National Kaohsiung Normal University		高師大燕巢校區(歸燕食巢)National Kaohsiung Normal University 往 燕巢學園快線(A)(高鐵左營站 Taiwan High Speed Rail)	
高鐵左營站 Taiwan High Speed Rail(發車)		高師大燕巢校區(歸燕食巢)National Kaohsiung Normal University(發車)	
<u>06:40</u>	<u>16:00</u>	<u>07:30</u>	<u>16:50</u>
<u>07:30</u>	<u>17:40</u>	<u>08:20</u>	<u>18:40</u>
<u>08:20</u>	<u>18:20</u>	<u>09:10</u>	<u>19:30</u>
<u>12:10</u>	<u>20:10</u>	<u>13:20</u>	<u>21:00</u>
<u>13:30</u>	<u>22:00</u>	<u>14:20</u>	<u>22:45</u>
<u>14:20</u>		<u>15:20</u>	



本時刻表為預估到站時間，視當日路況有所調整，請提早候車；尖峰時段容易塞車

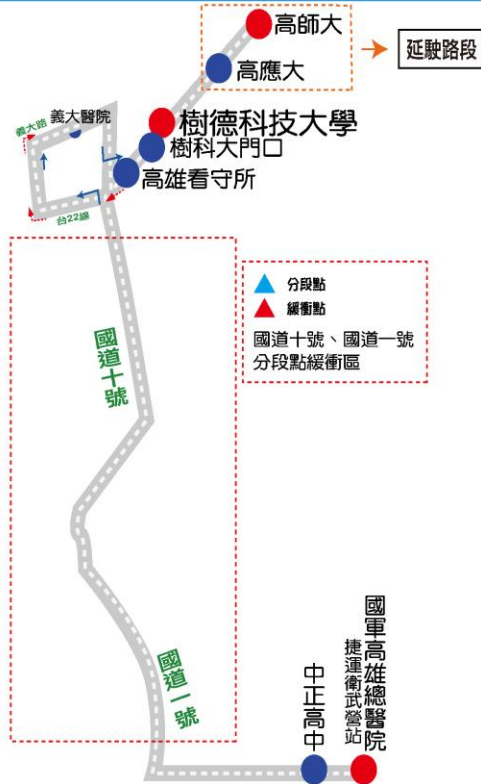
加昌站		高雄師範大學站 (歸燕食巢)	
7路去程起站 (往高雄師範大學)		7路 返程起站 (往加昌站)	
●延駛燕巢國中		◎延駛燕巢國中	
※區間車(只至樹科大)		樹:樹德科技大學站發車	
平常日	例假日	平常日	例假日
05:40	06:15	◎06:35	07:20
05:55	06:55	◎06:50	08:00
●06:15	07:55	07:35	09:00
●06:35	08:55	07:55	10:00
07:15	09:55	08:25	11:00
07:55	10:55	09:05	12:00
08:55	11:55	10:00	13:00
09:55	12:55	11:00	14:00
10:55	13:55	12:00	15:00
11:55	14:55	13:00	16:00
12:55	15:55	14:00	17:00
13:55	16:55	15:00	18:00
14:25	17:55	◎15:30	19:00
●15:05	19:05	16:25	20:10
●16:00	20:05	17:25	21:10
※16:15	21:20	樹◎17:05	22:25
16:55		18:05	
17:55		19:05	
18:55		20:00	
19:55		21:00	
21:10		22:15	



E09 鳳山燕巢 捷運衛 城市快線 武營站

樹德科大校區 (延駛高應大、高師大)

高雄客運服務電話：(07)7462141
 高雄客運申訴電話：(07)7426644
 公車動態語音查詢：(07)7497100
 路線代碼：



圖例說明

- 起迄站
- 雙邊設站
- 單邊設站
- 現在位置
- ▲ 分段點
- ▲ 緩衝點
- 去程路線
- ← 回程路線
- 轉乘服務

本路線里程分段收費

預估到站時刻表



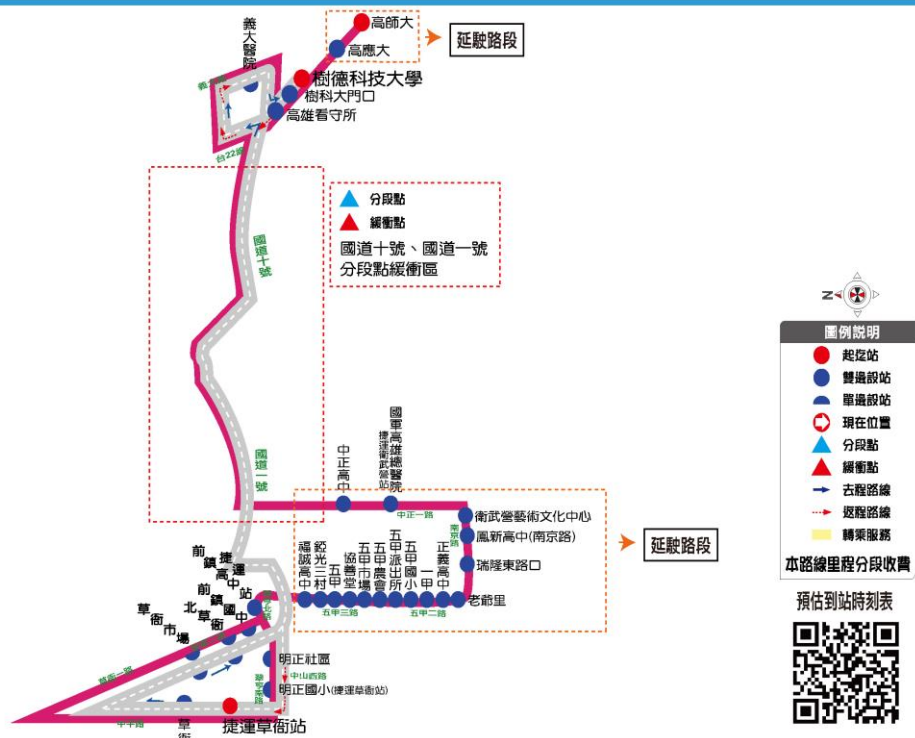


E10 小港燕巢
城市快線

捷運草衙站

樹德科大校區
(延駛高應大、高師大)

高雄客運服務電話：(07)7462141
高雄客運申訴電話：(07)7426644
公車動態語音查詢：(07)7497100
路線代碼：



E09 鳳山燕巢城市快線 捷運衛武營站-樹德科大校區(延駛高應大、高師大) 105.02.01 實施

E10 小港燕巢城市快線 捷運衛草衙站-樹德科大校區(延駛高應大、高師大) 時刻表 105.02.01 實施

路線	草衙站	衛武營站	義大醫院	樹科大	義大醫院	高師大	路線	高師大	樹科大	義大醫院	衛武營站	草衙站
E09 ●		07:20		07:40			E09 ●		07:40		08:00	
E10 ●	07:20			07:50			E10 ●		07:50			08:20
E09		07:30		07:50			E09		07:50		08:10	
E10	07:30			08:00			E10		08:00			08:30
E09* ●		08:20		08:40	08:50		E09* ●		08:40	08:50	09:10	
E10* ●	08:20			08:50	09:00		E10* ●		08:50	09:00		09:30
E09*		08:30		08:50	09:00		E09	09:20	09:30	09:40	10:00	

							延						
E10	08:30			09:00			E10		09:00				09:30
E10* 延	09:30	10:00	10:20	10:30		10:40	E10* 延	10:40	10:50	11:00	11:20	11:50	
E09 延		11:00	11:20	11:30		11:40	E09 延	12:10	12:20	12:30	12:50		
E10●	11:30			12:00			E10●		12:15				12:45
E09 延●		12:00	12:20	12:30		12:40	E09 延●	13:00	13:10	13:20	13:40		
E09 延		13:00	13:20	13:30		13:40	E09 延	13:40	13:50	14:00	14:20		
E09 延		14:00	14:20	14:30		14:40	E09 延	14:40	14:50	15:00	15:20		
E10* 延●	14:00	14:30	14:50	15:00		15:10	E10* ●		16:15				16:45
E09 延		15:00	15:20	15:30		15:40	E09 延	15:40	15:50	16:00	16:20		
E09 *●		15:30	15:50	16:00			E09 ●		16:15		16:35		
E09 *		16:30	16:50	17:00			E09		17:15		17:35		
E10* ●	16:30(寒 暑假 16:45)		17:00(寒 暑假 17:15)	17:10(寒 暑假 17:25)			E10●		17:15(寒 暑假 17:30)				17:45(寒 暑假 18:00)
E09 *●		17:00	17:20	17:30			E09 ●		17:30		17:50		
E09		18:00		18:20			E09		18:20		18:40		
E10◎	18:00			18:30		18:40	E10* 延	21:30	21:40	21:50	22:10	22:40	
E09		18:30		18:50			E09		19:05		19:25		
E10◎	18:30			19:00		19:10	E10◎	22:00	22:10				22:40
1.E09 延:延駛義大醫院、高應大、高師大													
2.E10 延:繞駛「前鎮高中-中正高中」路段並延駛高師大													
3.*:經義大醫院													
3.平日行駛，例假日停駛。													
4.◎:不經義大延駛高師大													
5.●寒暑假行駛；其餘班次停駛。													